

Version 2018




ຄູ່ມືການປູກ ຜັກກາດຮອງເຕ

• ການກຽມໜານ

- » ຮ່ອງນ້ຳຊ່ວຍໃນການໃຫນ້າ ແລະ ລະບາຍນ້ຳ
- » 35,552 ຕົ້ນ/ໄລ່



LAOS



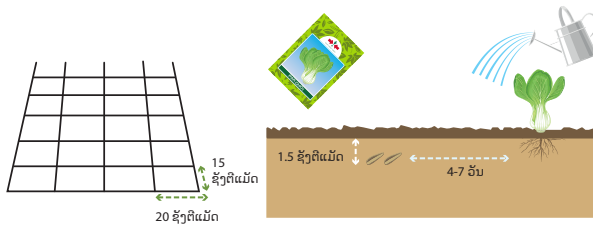
<http://guides.eastwestseed.com>

ຄູ່ມືການປູກສະບັບນີ້ຜະລິດຂຶ້ນໂດຍມູນລະນິທິເວດສິດ@2017 ລິຄະສິດຂອງມູນລະນິທິ ອິດເວດສິດ ສະຫງວນລິຂະສິດ
Agrochemical recommendations have been developed in cooperation with Wageningen University & Research

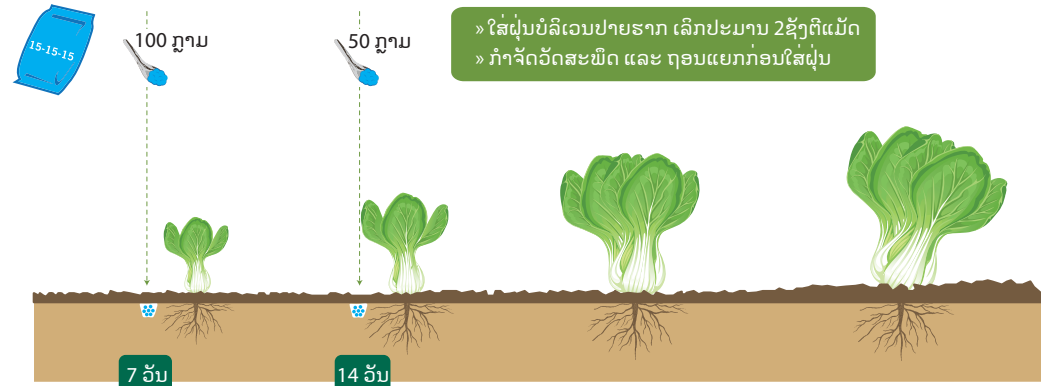


ການຫວ່ານແກ່ມໂດຍກົງ

- » ເຮັດແຖວປູກ ແລະ ໄລຍະປູກ(ໂດຍໃຊ້ໄມ້ຂິດ)
- » ຫວ່ານແກ່ມບາງໆ
- » ການຖອນແຍກ:
 - ຫ່າງ 10 ຊັງຕີແມັດ ສໍາລັບຕົ້ນອ່ອນ
 - ຫ່າງ 20 ຊັງຕີແມັດ ສໍາລັບຕົ້ນກາລັງຈະເລີນເຕີບໂຕ
 - ຫ່າງ 25-30 ຊັງຕີແມັດ ສໍາລັບຕົ້ນຈະເລີນເຕີບໂຕແລ້ວ
- » ຕົ້ນທີ່ຖອນແຍກແລ້ວສາມາດເອົາໄປຂາຍ ຫຼື ກິນໄດ້



ການໃສ່ປຸ້ຍ



ປະລິມານປຸ້ຍທີ່ແນະນຳຂຶ້ນຢູ່ກັບປະຊາກອນພືດ 35,552 ຕົ້ນ/ໄລ່

ວິທີການເຮັດໃຫ້ຜົນຜະລິດສູງ

ກໍາຈັດພືດທີ່ຕິດພະຍາດ, ເສດຊາກພືດ ແລະ ວັດສະພືດອອກຈາກໜານປູກ ເພື່ອປ້ອງກັນການແຜ່ລະບາດຂອງພະຍາດ



ການໃຊ້ສານກໍາຈັດສັດຕູພືດຢ່າງປອດໄພ ແລະ ມີປະສິດທິພາບ

- 1 ໃສ່ຊຸດປ້ອງກັນທີ່ຖືກຕ້ອງ
- 2 ອາກາດທີ່ເໝາະສົມຕໍ່ການສີດ
- 3 ທົ່ວສິດດີ ແລະ ສະອາດ
- 4 ເຮັດຄວາມສະອາດຫຼັງສິດພິ້ນ



ສານອອກ	ກຸ່ມສານເຄມີ	ການອອກລິດ	1	2	3	4
ຟີໂຮຣນິລ	2B	SC	☺			☺
ແລມບໍຄາ ໄຊຮາໂລທຣິນ	3A	SC	☺	☺	☺	☺
ໄດໂນທິຟູແຣນ	4A	S	☺			☺
ໄທອະມິໂທແຊມ	4A	S	☺			☺
ອີມິດາຄພຣິດ	4A	S	☺			☺
ສະປິນໂນແຊລ	5	S		☺		
ອະບາເມ ກຕິນ	6	SC (ດູດຊິມເລັກນ້ອຍ)		☺		
ໄທໂອໄຊແຄລມ ອອກຊາເລດ	14	SC	☺			
ຄໍແລນທານິລິໂພນ	28	S		☺		☺
ຟລູເບນໄດອະໄມ	28	S		☺		☺

ກົນໄກການອອກລິດ, sc (ປະເພດກິນຕາຍ+ສໍາຜັດ), s (ປະເພດດູດຊິມ)

- » ສະລັບກຸ່ມສານເຄມີເພື່ອປ້ອງກັນການຕື່ຢາ
- » ຫຼັງຍ້າຍປູກໄດ້ 35 ວັນ ຫາກເຫັນວ່າຜັກມີສຸຂະພາບດີໃຫ້ທູດການໃຊ້ສານເຄມີ
- » ກ່ອນການເກັບຕ້ອງແໜ້ນໃຈວ່າມີຊ່ວງທ່າງຈາກການສິດຢາຂ້າແມງໄມ້ພໍສົມຄວນ

ສານອອກລິດ	ກົນໄກການອອກ	ກຸ່ມພະຍາດພືດເປົ້າໝາຍ	ໝາຍເຫດ
ຄໍໂຣທາໂລນິນ	ປ້ອງກັນ	ຄວບຄຸມກວ້າງ	
ແມນໂຄເຊບ	ປ້ອງກັນ	ຄວບຄຸມກວ້າງ	
ອະຊິອກຊິສິນໂຕຣບິນ	ປ້ອງກັນ+ຮັກສາ	ຮາໃບຈຸດ	ສູງສຸດ 4 ຄັ້ງຕໍ່ຮອບການປູກ
ໂພພາໂມຄາຣບ	ປ້ອງກັນ+ຮັກສາ	ຮາຂີ້ຫມຽງ	
ໄອໂພໄດອອນ	ປ້ອງກັນ+ຮັກສາ	ຮາໃບຈຸດ	

